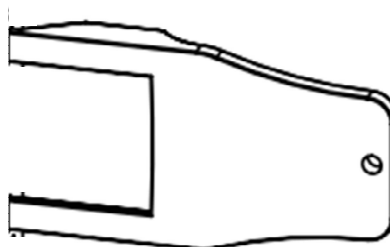


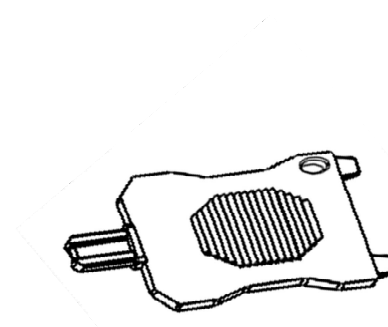
Na activering zal er een rode lamp zichtbaar zijn. Men kan deze resetten door middel van de resetsleutel aan de voorzijde in de gaatjes te duwen.

Artikelnummer sleutel:  
MS#002-RS3LP10




Na activering zal er een rode lamp zichtbaar zijn en een pieptoon. Men kan deze resetten door middel van de resetsleutel aan de voorzijde in de gaatjes te duwen.

Artikelnummer sleutel:  
MS#002-RS3LP10




Na activering zal er een rode lamp zichtbaar zijn en een pieptoon. Men kan deze resetten door middel van de resetsleutel aan de onderzijde in het gaatje te duwen.

Artikelnummer sleutel:  
MS#002-RS3PP10




Na activering is het glasplaatje gebroken en dient men deze te vervangen met de sleutel.  
Zorg dat er voldoende glaasjes op voorraad zijn !  
resetsleutel aan de onderzijde.

Artikelnummer sleutel:  
ADI #:SC070




Na activering zal er een gele balk tevoorschijn komen. Men kan deze resetten door bovenstaande resetsleutel aan de onderzijde.  
De onderste deksel naar beneden te schuiven en weer terug omhoog.

Artikelnummer sleutel:  
ADI #:SC070



Na activering zal er een gele balk tevoorschijn komen. Men kan deze resetten door bovenstaande resetsleutel aan de onderzijde.  
De onderste deksel naar beneden te schuiven en weer terug omhoog.

Artikelnummer sleutel:  
ADI #:SC070



Na activering is het glasplaatje gebroken en dient men deze te vervangen met een Schroevendraaier, Het Sleuteltje is een test sleutel en geen herstel sleutel. *Zorg dat er voldoende glaasjes op voorraad zijn !*

Artikelnummer sleutel:  
ADI #:SC070



Na activering zal er een gele balk tevoorschijn komen. Men kan deze resetten door bovenstaande resetsleutel aan de onderzijde.

Artikelnummer sleutel:  
MS#RSG




Na activering dient men hem te resetten doormiddel van de restsleutel aan de onderzijde te plaatsen en rond te draaien.

Artikelnummer sleutel:  
Rx#STI RP/K




Na activering dient men via de ronde resetsleutel aan de voorzijde rond te draaien

Artikelnummer sleutel:  
ADI #: 44251-176APO



Reserve glaasjes

Artikelnummer:  
ADI #: MUS156



Reset element

Artikelnummer:  
TU#4449682

