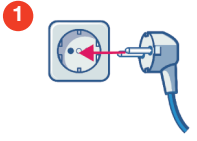


Problemen Koeltechniek

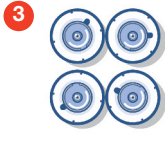
Koelmachine koelt niet



1 Controleer of de stekker in het stopcontact zit




2 Controleer met een lamp of er spanning op het stopcontact staat



3 Indien de lamp niet brandt; controleer de zekeringkast



4 Is de condensor schoon? Anders reinigen met borstel en stofzuiger



5 Draait de ventilatormotor?



6 Is de compressor (zwarte bol) warm?



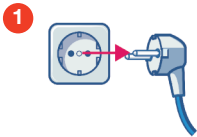
7 Staat de hoofdschakelaar van de splitunit aan? (op het dak of aan de muur)



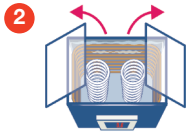
8 **Tapwacht**

Werkt het nog steeds niet? Bel de storingsdienst van Tapwacht 088 - 298 11 22

Koelwaterbak is bevroren



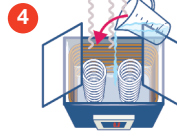
1 Trek de stekker uit het stopcontact




2 Open de koelwaterbak



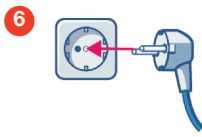
3 Verwijder het water in de koelwaterbak met behulp van een slang



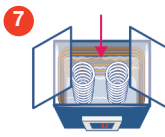
4 Voeg warm water toe en ontdooi zo de koelwaterbak



5 Vul de waterbak opnieuw met water



6 Doe de stekker weer in het stopcontact



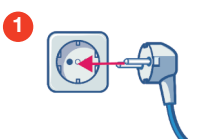
7 Controleer de koelwaterbak regelmatig op ijsvorming



8 **Tapwacht**

Toch nog ijsvorming? Bel de storingsdienst van Tapwacht 088 - 298 11 22

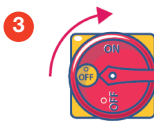
Machine koelt niet in de winter



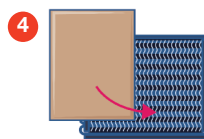
1 Controleer of de stekker in het stopcontact zit



2 Controleer met een lamp of er spanning op het stopcontact staat



3 Staat de hoofdschakelaar aan?



4 Dek de condensor voor de helft tot driekwart af met een stuk karton



5 Controleer op de koelmotor aanslaat en blijft draaien



6 **Tapwacht**

Bel de storingsdienst van Tapwacht (vraag ook naar een winterregeling op de compressor)